



SEKRETARIAT DEWAN PERWAKILAN RAKYAT DAERAH PROVINSI SUMATERA BARAT

Jln. Khatib Sulaiman No. 87 Telp. 7057591 - 7057592 - 7057593 Fax. (0751) 7059328 Padang 25133
<http://www.dprd-sumbarprov.go.id>

Alhamdulillah telah diselesaikan buku Pedoman Teknis pemanfaatan TV Agenda terkait pelaksanaan sebagai admin di Sekretariat DPRD Provinsi Sumatera Barat. Dengan telah bergesernya dan berkembangnya zaman menuju zaman keterbukaan informasi publik, TV Agenda ini menjadi bukti dan tonggak dari pelayanan prima dan dukungan penuh Sekretariat DPRD Provinsi Sumatera Barat terhadap keterbukaan informasi publik.

Semoga TV Agenda dan Pedoman Teknis ini dapat dimanfaatkan sebagaimana mestinya untuk manfaat yang sebesar-besarnya... Wassalam

Padang, 18 Oktober 2021

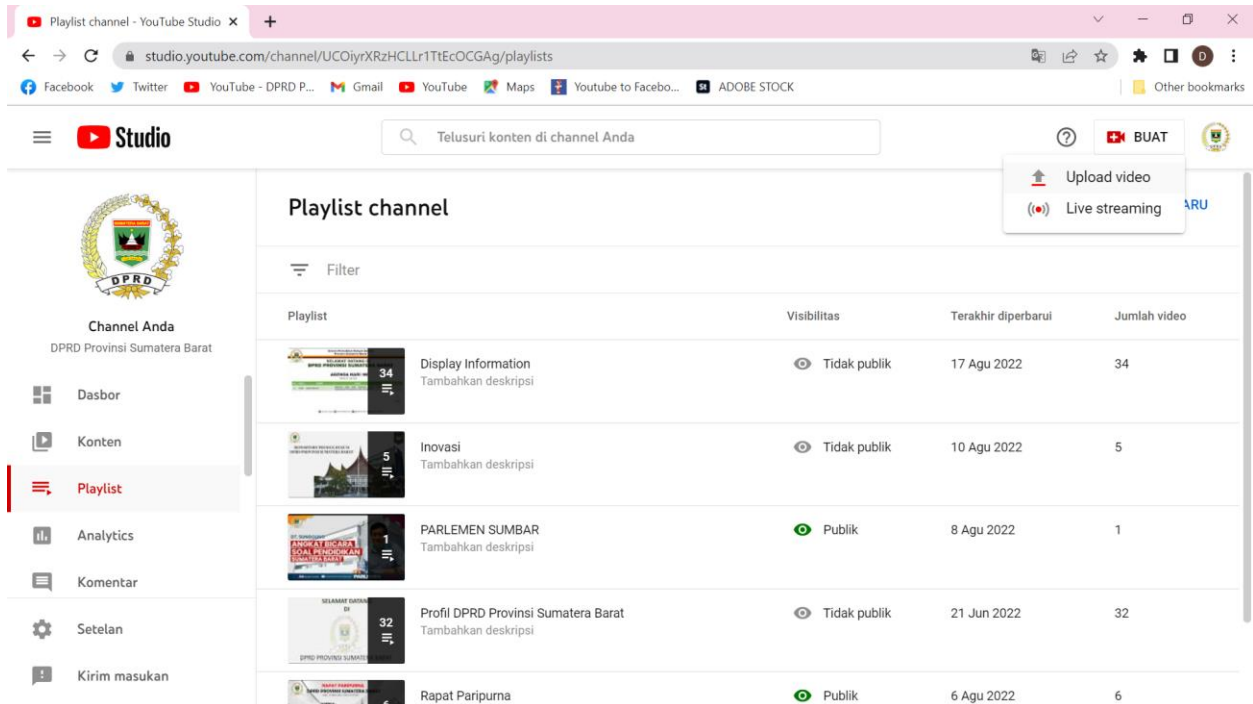
SEKRETARIS DPRD
PROVINSI SUMATERA BARAT


H. RAFLIS, SH, MM

NIP. 19640930-198602-1-002

Dalam mengisi konten ke dalam TV Agenda dilakukan dengan melakukan upload melalui youtube dengan langkah-langkah sebagai berikut:

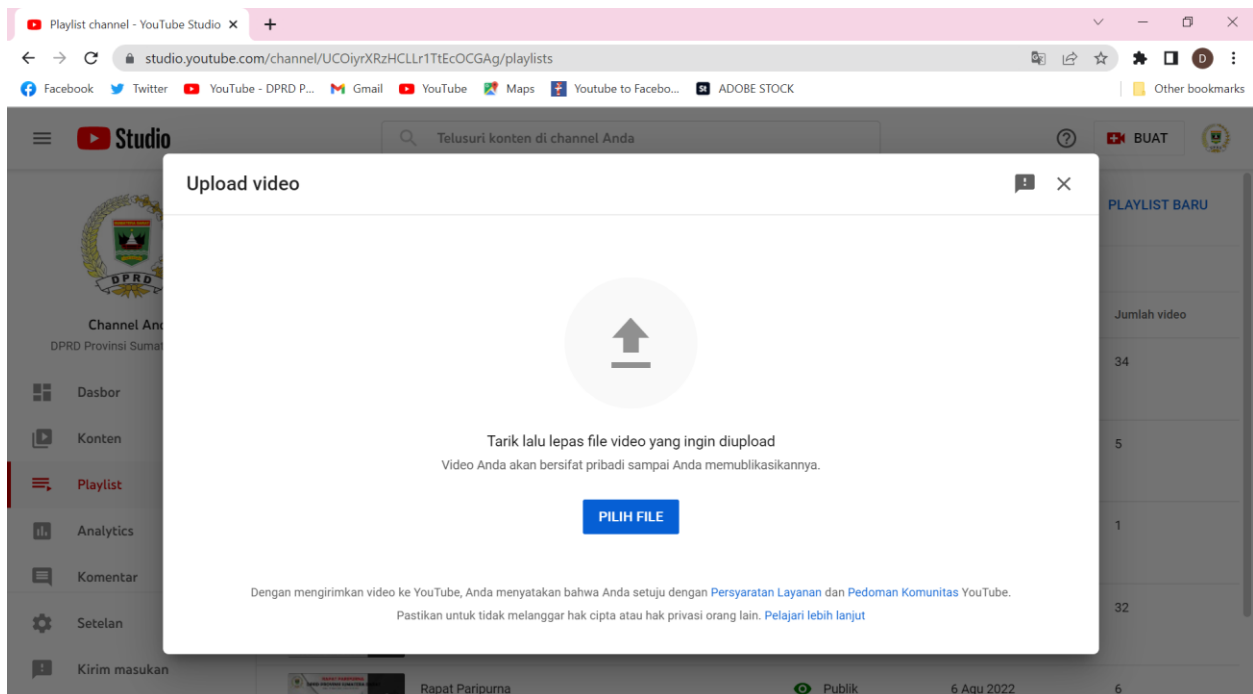
1. Buka Youtube Studio



The screenshot shows the YouTube Studio interface for a channel named 'DPRD Provinsi Sumatera Barat'. The 'Playlist channel' section is active, displaying a list of playlists. A 'BUAT' (Create) button is visible in the top right corner, with a dropdown menu showing 'Upload video' and 'Live streaming' options.

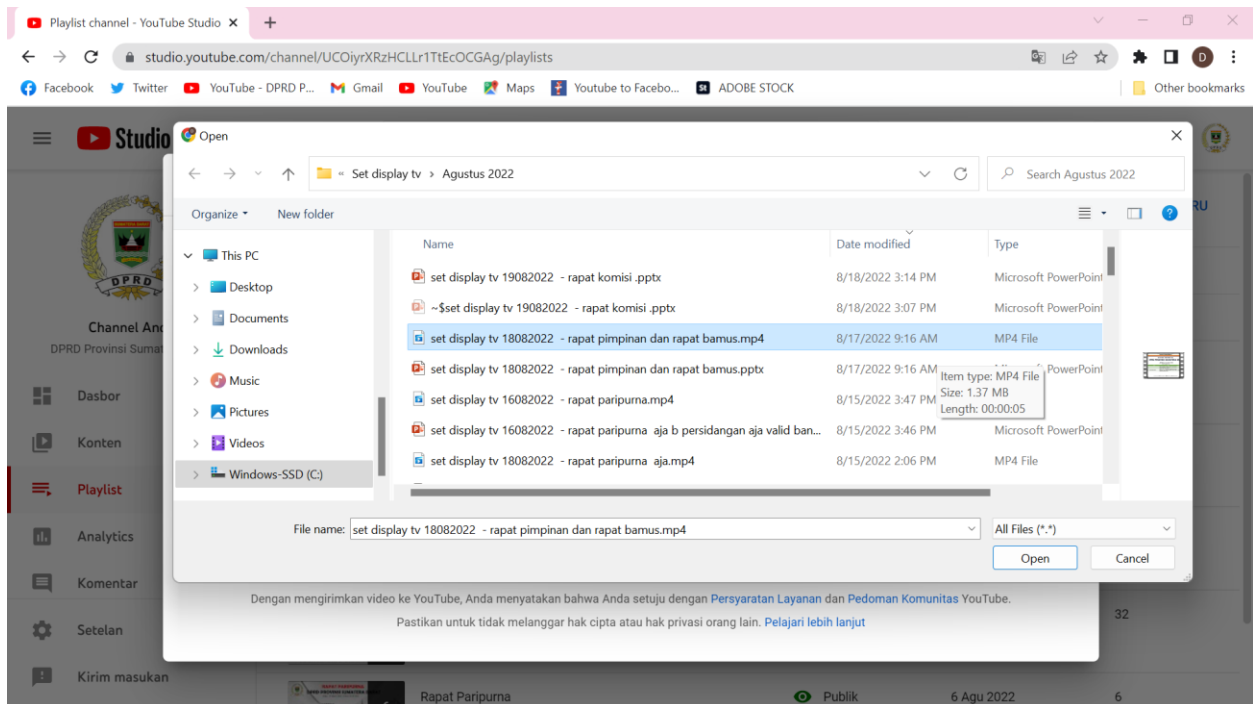
Playlist	Visibilitas	Terakhir diperbarui	Jumlah video
Display Information Tambahkan deskripsi	Tidak publik	17 Agu 2022	34
Inovasi Tambahkan deskripsi	Tidak publik	10 Agu 2022	5
PARLEMEN SUMBAR Tambahkan deskripsi	Publik	8 Agu 2022	1
Profil DPRD Provinsi Sumatera Barat Tambahkan deskripsi	Tidak publik	21 Jun 2022	32
Rapat Paripurna	Publik	6 Agu 2022	6

2. Pilih dan Klik Fitur Buat Untuk Upload Video

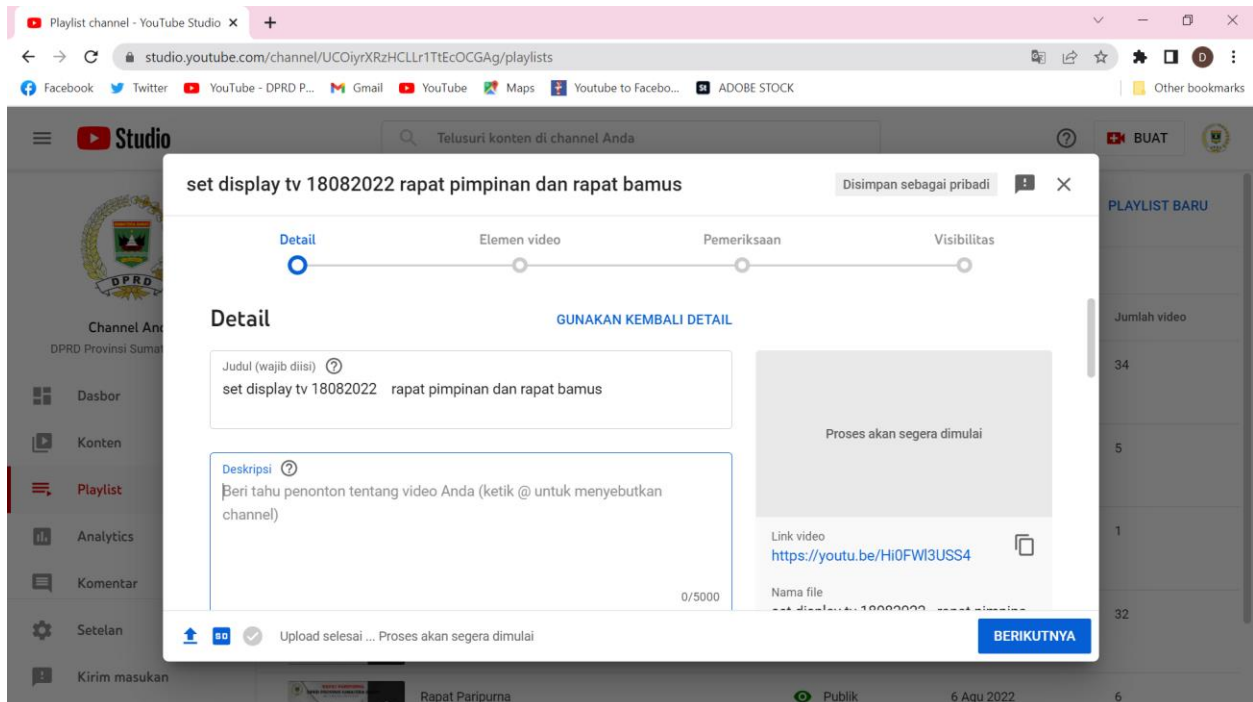


The screenshot shows the 'Upload video' dialog box in YouTube Studio. The dialog contains an upload icon, the text 'Tarik lalu lepas file video yang ingin diupload' and 'Video Anda akan bersifat pribadi sampai Anda memublikasikannya.', and a 'PILIH FILE' button. At the bottom, there is a disclaimer: 'Dengan mengirimkan video ke YouTube, Anda menyatakan bahwa Anda setuju dengan Persyaratan Layanan dan Pedoman Komunitas YouTube. Pastikan untuk tidak melanggar hak cipta atau hak privasi orang lain. Pelajari lebih lanjut'.

3. Pilih Video untuk diupload



4. Cek nama File, pilih Playlist, klik Kategori Penonton dan lanjut proses selanjutnya



5. Klik untuk lanjutkan proses selanjutnya sampai proses akhir dan klik visibilitas serta klik “Tidak Publik”

The screenshot shows the YouTube Studio interface for a video titled "set display tv 18082022 rapat pimpinan dan rapat bamus". The video is currently set to "Disimpan sebagai pribadi". The "Visibilitas" (Visibility) step is active in the progress bar. The "VISIBILITAS" section is expanded, showing the following options:

- Simpan atau publikasikan**
Jadikan video Anda berstatus **publik**, **tidak publik**, atau **pribadi**
- Pribadi**
Hanya Anda dan pengguna yang dipilih yang dapat menonton video Anda
- Tidak publik**
Pengguna yang memiliki link video dapat menonton video Anda
- Publik**
Siapa saja dapat menonton video Anda
- Setel sebagai Premiere instan**

At the bottom of the visibility settings, there is a status bar that reads: "Upload selesai ... Proses akan segera dimulai". To the right, a preview area shows the video title and a link: "Link video <https://youtu.be/Hi0FWi3USS4>". At the bottom right of the settings panel, there are buttons for "KEMBALI" and "SIMPAN".